










Connectivité
électrique, voix,
données et multimédia

simon

–
Connectivité
électrique, voix,
données et multimédia



	APPAREILLAGE Prises de courant	08	22
	PRISES DATA ET MULTIMÉDIA Prises data – multimédia	10	23
	POSTE DE TRAVAIL Boîtes en saillie et à encastrer Boîtes métalliques Mini-poteaux métalliques Électricité mobilier bureau	12	26
	BOÎTES DE SOL Réglables Hauteur réduite	14	29
	COLONNES / MINI-COLONNES / PASSAGE DE SOL Colonnes Mini-colonnes	17	31
	GOULOTTES Goulotte du sol Goulottes PVC Goulottes aluminium Cablomax PVC Cablomax ALU Électrobande		34
	BOÎTES DE SOL ÉTANCHES		40

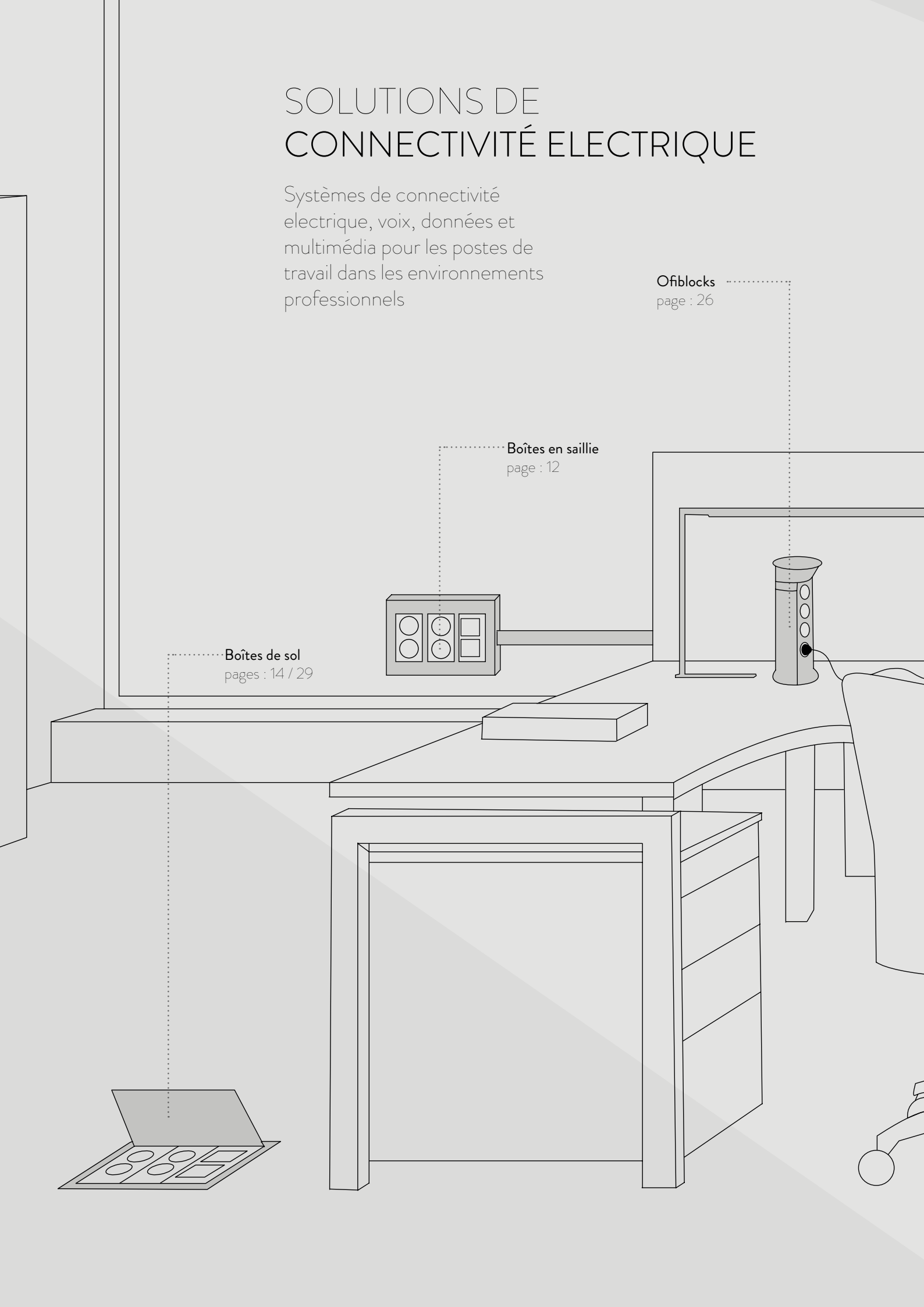
SOLUTIONS DE CONNECTIVITÉ ELECTRIQUE

Systèmes de connectivité électrique, voix, données et multimédia pour les postes de travail dans les environnements professionnels

Ofblocks
page : 26

Boîtes en saillie
page : 12

Boîtes de sol
pages : 14 / 29





Mini-poteau
page : 13



Simon 500

Cima

Cette gamme se compose de prises à déplacement d'isolant. Plus besoin de dénuder les câbles, l'installation devient facile

INSTALLATION 50 % PLUS RAPIDE

Connexion à déplacement d'isolant. Insérer, appuyer et c'est prêt, pas besoin de dénuder le câble

Raccordement de prises via un bloc de jonction



Nouveau système de supports pour une installation indépendante du circuit électrique et de voix et données

Possibilité d'installation sans outils

Le système de connectique Simon 500 CIMA permet une installation 50 % plus rapide et offre une vaste gamme de solutions : murales, de sol, pour plafond, et boîtes métalliques.



50%
installation
+ rapide



1 Click



Prises doubles

Compatibles avec toute la gamme 500 CIMA
Avec format 100x50mm

FINITION ▶

-030
Blanc**-037**
Rouge-038
Graphite-039
Sans finition

PRISES DE COURANT



RÉFÉRENCE DÉSIGNATION
50000468 -030 **-037** **-038** Double prise 2P+T, connexion 1 click®



RÉFÉRENCE DÉSIGNATION
50000469 **-037** Double prise 2P+T, 1 (*Détrompeur x2 inclus*) connexion 1 click®



RÉFÉRENCE DÉSIGNATION
50000458 -030 **-037** **-038** Double prise 2P+T, connexion à vis sans LED



RÉFÉRENCE DÉSIGNATION
50000459 **-037** Double prise 2P+T rouge, connexion à vis. Requiert un code PIN pour le déverrouillage

ACCESSOIRES POUR PRISES DE COURANT



RÉFÉRENCE DESCRIPTION
50000996 -039 Bloc de jonction pour 2 blocs de prises



RÉFÉRENCE DESCRIPTION
50000803 -039 Code PIN pour déverrouiller l'obturateur de sécurité

BORNAGE À DÉPLACEMENT D'ISOLANT

Connexion à déplacement d'isolant

1 Insérer...

2 ... serrer et c'est prêt !

50%
+ plus rapide
que les systèmes
traditionnels

1 Click

Connexion rapide

SÉCURITÉ
Le nouveau système de connexion à déplacement d'isolant empêche l'accès à la partie active du câble

SÉQUENCE D'INSTALLATION DU BLOC DE JONCTION DE PRISES

1 Séparer les deux parties du bloc de jonction

2 Insérer la phase et le neutre

3 Insérer une prise de terre





Uniquement pour les boîtes en saillie, à encastrer et les gaines métalliques

Prises data et multimédia

Compatibles avec toute la gamme 500 CIMA


PLAQUES 500 CIMA VIDES

PLAQUES PLANES ET INCLINÉES AVEC VOLET AUTI-POUSSIÈRE


	RÉFÉRENCE 50000085 -030 -033 -038	DESCRIPTION Plaque pour 1 RJ 45 Type KEYSTONE/SYSTIMAX Inclut un adaptateur MD		RÉFÉRENCE 50000089 -030 -033 -038	DESCRIPTION Plaque pour 2 RJ 45 Type KEYSTONE/SYSTIMAX Inclut un adaptateur MD
	RÉFÉRENCE 50000081 -030 -033 -038	DESCRIPTION Plaque inclinée pour 1 connecteur d'une autre marque Adaptateur supplémentaire MD63, MD64 ou MD67 nécessaire		RÉFÉRENCE 50000086 -030 -033 -038	DESCRIPTION Plaque inclinée pour 2 connecteurs d'autres marques Adaptateur supplémentaire MD63, MD64 ou MD67 nécessaire

Si vous avez un connecteur spécifique d'une autre marque, SIMON propose une vaste gamme de plaques compatibles. Voir pages 136-137 du Catalogue Général SIMON







MODULES D'ADAPTATION

	RÉFÉRENCE MD64	DÉSIGNATION Module d'adaptation pour connecteur Keystone type 1 sur plaques inclinées
	MD67	Module d'adaptation pour connecteur Keystone type 2 sur plaques inclinées
	MD63	Module d'adaptation pour connecteur Systemax sur plaques inclinées


CONNECTEURS À COMPOSER

	RÉFÉRENCE CJ6A45F	DÉSIGNATION Connecteur RJ45 Cat6A FTP Type Keystone
	CJ645FM	Connecteur RJ45 Cat6 FTP Type Keystone – Consulter disponibilité
	CJ545FM	Connecteur RJ45 Cat5e Type Keystone – Consulter disponibilité
	CJ645U	Connecteur RJ45 Cat6 UTP Type Keystone
	CJ545U	Connecteur RJ45 Cat5e Type Keystone

MULTIMÉDIA

	RÉFÉRENCE K126A /8 /9 /14 Chargeur 5 V dc USB + micro USB 1 Mod K45		RÉFÉRENCE K100B /8 /9 /14 Connecteur VGA (connexion par vis) 1 Mod K45
	K126B /8 /9 /14 Chargeur 5 V dc USB 1 mod K45 Plaque d'adaptation nécessaire		Plaque d'adaptation nécessaire
	RÉFÉRENCE K129B /8 /9 /14 Connecteur HDMI (connexion femelle / femelle) ½ Mod K45		RÉFÉRENCE K128B /8 /9 /14 Connecteur USB Type « A » (connexion à vis) ½ Mod K45
	Plaque d'adaptation nécessaire		Plaque d'adaptation nécessaire
	RÉFÉRENCE K8105B /8 /9 /14 Connecteur 3 RCA audio & vidéo (connexion à vis) ½ Mod K45		RÉFÉRENCE K123B /8 /9 /14 Connecteur Mini Jack (connexion à vis) ½ Mod K45
	K101B /8 /9 /14 Connecteur 2 RCA audio & vidéo (connexion à vis) ½ Mod K45 Plaque d'adaptation nécessaire		Plaque d'adaptation nécessaire


Attention prévoir 1 plaque d'adaptation **50012088**

	RÉFÉRENCE 50012088 -030 -033 -038	DÉSIGNATION Plaque d'adaptation individuelle pour format K45
------------------------------------------------------------------------------------	----------------------------------------------------	------------------------------------------------------------------------

Plaques pour éléments de protection

Avec format 100x50mm

SUPPORT DE DISJONCTEUR

	RÉFÉRENCE 50010074 -030 -038	DÉSIGNATION Plaque pour disjoncteur magnétothermique ou différentiel <i>Compatible avec les boîtes de sol CIMA 500</i>
	50000074 -030 -038	Plaque pour disjoncteur magnétothermique ou différentiel Compatible avec les boîtes murales, mini-poteaux, mini-colonnes, colonnes et gaines métalliques.

Boîtes murales en saillie et à encastrer

Compatibles avec toute la gamme 500 CIMA

BOÎTES MURALES EN SAILLIE

(À composer avec l'appareillage 500 CIMA)




RÉFÉRENCE	DÉSIGNATION
51000001 -030 -033 -038	1 module 500 CIMA
51000002 -030 -033 -038	2 modules 500 CIMA
51000003 -030 -033 -038	3 modules 500 CIMA
51000004 -030 -033 -038	4 modules 500 CIMA
51000006 -030 -033 -038	6 modules 500 CIMA



RÉFÉRENCE	DÉSIGNATION
51040003 -030 -033 -038	Boîte avec couvercle – 3 modules 500 CIMA
51040004 -030 -033 -038	Boîte avec couvercle – 4 modules 500 CIMA

BOÎTES MURALES À ENCASTRER

(À composer avec l'appareillage 500 CIMA)



RÉFÉRENCE	DÉSIGNATION
51010101 -030 -033 -038	Cadre et support – 1 module 500 CIMA
51010102 -030 -033 -038	Cadre et support – 2 modules 500 CIMA
51010103 -030 -033 -038	Cadre et support – 3 modules 500 CIMA
51010104 -030 -033 -038	Cadre et support – 4 modules 500 CIMA
51010106 -030 -033 -038	Cadre et support – 6 modules 500 CIMA



RÉFÉRENCE	DÉSIGNATION
51020101-039	Boîte à encastrer 1 module 500 CIMA
51020102-039	2 modules 500 CIMA
51020103-039	3 modules 500 CIMA
51020104-039	4 modules 500 CIMA
51020106-039	6 modules 500 CIMA

ACCESSOIRES



RÉFÉRENCE	DESCRIPTION
51040900 -033	Serrure et clé Pour couvercle de boîte en saillie et à encastrer



RÉFÉRENCE	DESCRIPTION
50012088 -030 -033 -038	Adaptateur pour 1 mécanisme K45 Non compatible avec l'accessoire de jonction AC11 entre 2 prises

Pour plus d'information consultez le Catalogue Général SIMON, page 111

Boîtes métalliques

Compatibles avec toute la gamme 500 CIMA

FINITION ► -030 Blanc -033 Aluminium -038 Graphite -036 Acier inoxydable

BOÎTES MÉTALLIQUES EN SAILLIE



RÉFÉRENCE	DÉSIGNATION
51000011 -036	Boîte métallique en saillie 1 module 500 CIMA
51000012 -036	Boîte métallique en saillie 2 modules 500 CIMA
51000013 -036	Boîte métallique en saillie 3 modules 500 CIMA
51000014 -036	Boîte métallique en saillie 4 modules 500 CIMA
51000016 -036	Boîte métallique en saillie 6 modules 500 CIMA

BOÎTES MÉTALLIQUE À ENCASTRER



RÉFÉRENCE	DÉSIGNATION
51000111 -036	Boîte métallique à encastrer 1 module 500 CIMA
51000112 -036	Boîte métallique à encastrer 2 modules 500 CIMA
51000113 -036	Boîte métallique à encastrer 3 modules 500 CIMA
51000114 -036	Boîte métallique à encastrer 4 modules 500 CIMA
51000116 -036	Boîte métallique à encastrer 6 modules 500 CIMA

GAINES MÉTALLIQUES - MINI-POTEAUX 500 CIMA

MINI-POTEAUX À 1 FACE SIMON 500 CIMA



RÉFÉRENCE	DÉSIGNATION
52510212 -036	Mini-poteau métallique 500 CIMA à 1 face et 2 modules 500 CIMA
52510213 -036	Mini-poteau métallique 500 CIMA à 1 face et 3 modules 500 CIMA
52510214 -036	Mini-poteau métallique 500 CIMA à 1 face et 4 modules 500 CIMA
52510216 -036	Mini-poteau métallique 500 CIMA à 1 face et 5 modules 500 CIMA

MINI-POTEAUX À 2 FACES SIMON 500 CIMA



RÉFÉRENCE	DÉSIGNATION
52510222 -036	Mini-poteau métallique 500 CIMA à 2 faces et 2 modules/face 500 CIMA
52510223 -036	Mini-poteau métallique 500 CIMA à 2 faces et 3 modules/face 500 CIMA
52510224 -036	Mini-poteau métallique 500 CIMA à 2 faces et 4 modules/face 500 CIMA

Boîtes de sol

Compatibles avec toute la gamme d'appareillage 500 CIMA

BOÎTES DE SOL : INSTALLATION DANS UN PLANCHER TECHNIQUE

(Profondeur réglable de 90 mm à 120 mm)



RÉFÉRENCE	DÉSIGNATION
52050101 -035 -038	1 module 500 CIMA
52050102 -035 -038	2 modules 500 CIMA
52050103 -035 -038	3 modules 500 CIMA
52050104 -035 -038	4 modules 500 CIMA
52050106 -035 -038	6 modules 500 CIMA



⊕ Couverture d'arasement	
52053101 -035	1 module 500 CIMA
52053102 -035	2 modules 500 CIMA
52053103 -035	3 modules 500 CIMA
52053104 -035	4 modules 500 CIMA
52053106 -035	6 modules 500 CIMA

 optional

BOÎTES DE SOL : INSTALLATION SUR DALLE EN BÉTON

(Profondeur réglable de 70 mm à 100 mm)


AVEC REGISTRE EN PLASTIQUE (CONNEXION FINALE)



RÉFÉRENCE	DÉSIGNATION
52050001 -035 -038	1 module 500 CIMA
52050002 -035 -038	2 modules 500 CIMA
52050003 -035 -038	3 modules 500 CIMA
52050004 -035 -038	4 modules 500 CIMA
52050006 -035 -038	6 modules 500 CIMA



⊕ Registre en plastique	
52052101 -035	1 module 500 CIMA
52052102 -035	2 modules 500 CIMA
52052103 -035	3 modules 500 CIMA
52052104 -035	4 modules 500 CIMA
52052106 -035	6 modules 500 CIMA




⊕ Couverture d'arasement	
52053101 -035 -038	1 module 500 CIMA
52053102 -035 -038	2 modules 500 CIMA
52053103 -035 -038	3 modules 500 CIMA
52053104 -035 -038	4 modules 500 CIMA
52053106 -035 -038	6 modules 500 CIMA

 optional


AVEC REGISTRE MÉTALLIQUE (POUR RÉALISER DES DÉRIVATIONS)



RÉFÉRENCE		DÉSIGNATION
52050003	-035 -038	2 modules 500 CIMA
52050004	-035 -038	4 modules 500 CIMA
52050006	-035 -038	6 modules 500 CIMA



⊕ Registre métallique		
52052203	-035	1 module 500 CIMA
52052204	-035	2 modules 500 CIMA
52052206	-035	3 modules 500 CIMA



⊕ Couverture d'arasement		
52053103	-035 -038	1 module 500 CIMA
52053104	-035 -038	2 modules 500 CIMA
52053106	-035 -038	3 modules 500 CIMA



opcional

BOÎTE DE SOL - HAUTEUR RÉDUITE 69 mm



RÉFÉRENCE		DÉSIGNATION
52050202	-035	2 modules 500 CIMA



⊕ Couverture enjoliveur		
52053202	-035	2 modules 500 CIMA



opcional



RÉFÉRENCE		DÉSIGNATION
52050203	-035	Boîte de sol haut. réduite – 3 500 CIMA



⊕ Couverture enjoliveur		
52053203	-035	3 modules 500 CIMA



opcional



RÉFÉRENCE		DÉSIGNATION
52050204	-035	Boîte de sol haut. réduite – 4 500 CIMA




⊕ Couverture enjoliveur		
52050204	-035	4 modules 500 CIMA



opcional

REGISTRES POUR BOÎTES DE SOL DE DALLE



RÉFÉRENCE		DÉSIGNATION
G201	-035	Registre pour dalle béton pour boîte 52050202
G301C	-035	Registre pour dalle béton pour boîte 52050203
G401	-035	Registre pour dalle béton pour boîte 52050204

PLAQUE D'ADAPTATION POUR FORMAT K45



RÉFÉRENCE		DÉSIGNATION
50012088	-030 -033 -033	Plaque d'adaptation individuelle pour format K45



Colonnes et Mini-colonnes

Équipement du poste de travail



FINITION ▶ -030 Blanc -035 Gris **-038 Graphite** -033 Aluminium

COLONNES

1 FACE

	RÉFÉRENCE	DÉSIGNATION		RÉFÉRENCE	DÉSIGNATION
	53550101 -030 -033	Colonne 1 face 3 m Comprend socle et enjoliveurs pour sol et plafond		53555101 -030 -033	Prolongement 0,5 m
				53555102 -030 -033	Prolongement 1 m
				53555103 -030 -033	Prolongement 1,5 m
			Prolongement colonnes 1 face (raccords inclus)		

2 FACES



	RÉFÉRENCE	DÉSIGNATION		RÉFÉRENCE	DÉSIGNATION
	53550201 -030 -033	Colonne 2 faces 3 m Comprend socle et enjoliveurs pour sol et plafond		53555201 -030 -033	Prolongement 0,5 m
				53555202 -030 -033	Prolongement 1 m
				53555203 -030 -033	Prolongement 1,5 m
			Prolongement colonnes 2 faces (raccords inclus)		

PIÈCES DE RECHANGE

	RÉFÉRENCE	DÉSIGNATION		RÉFÉRENCE	DÉSIGNATION
	52551803 -038	Socle 1 face		52551801 -030 -038	1 face
	52551804 -038	Socle 2 faces	52551802 -030 -038	2 faces	

	RÉFÉRENCE	DÉSIGNATION
	52551807 -030 -033	Couvercle 3 m

ADAPTATION DES MÉCANISMES

	RÉFÉRENCE	DÉSIGNATION		RÉFÉRENCE	DÉSIGNATION
	52550900 -030 -033 -038	Cadre et support 1 module		AL50	Boîtier pour placer les mécanismes universels de Simon

MINI-COLONNES

1 FACE

2 FACES



RÉFÉRENCE	DÉSIGNATION
52550112 -030 -033	2 modules
52550113 -030 -033	3 modules
52550114 -030 -033	4 modules
52550115 -030 -033	5 modules

Socle, enjoliveur et couvercle supérieur inclus.



RÉFÉRENCE	DÉSIGNATION
52550222 -030 -033	2 modules par face
52550223 -030 -033	3 modules par face
52550224 -030 -033	4 modules par face
52550225 -030 -033	5 modules par face

PIÈCES DE RECHANGE

SOCLE ENTRÉE POUR PASSAGE DE SOL 85x18 mm

ENJOLIVEUR POUR COLONNES ET MINI-COLONNES



RÉFÉRENCE	DÉSIGNATION
52551803 -038	1 face
52551804 -038	2 faces



RÉFÉRENCE	DÉSIGNATION
52551801 -030 -038	
52551802 -030 -038	

COUVERCLE SUPÉRIEUR MINI-COLONNE



RÉFÉRENCE	DÉSIGNATION
52551805 -030 -038	1 face
52551806 -030 -038	2 faces

ADAPTATION DES MÉCANISMES



RÉFÉRENCE	DÉSIGNATION
52550900 -030 -033 -038	Cadre et support 1 module



Simon|K45

Cette gamme modulaire se compose des prises au format 45x45, qui permettent d'assembler des faisceaux de 2, 3 prises... ou plus suivant les besoins

SOLUTIONS POUR PLANCHER TECHNIQUE ET DALLE EN BÉTON

BOÎTES DE SOL

Les boîtes de sol sont une solution idéale pour les planchers techniques ou les dalles en béton.

MINI-COLONNES

Avec mécanismes 1 et 2 faces.



SOLUTIONS POUR FAUX PLAFONDS

COLONNES

La colonne se fixe au plafond par pression, il n'est pas nécessaire de la visser au revêtement ou à la structure.

SOLUTIONS POUR CONNEXION

TELEBLOCKS ET OFIBLOCKS

Répondent aux éventuels besoins de connexion et s'adaptent à tous les types de mobilier



Prises de courant 2P+T

PRISES DE COURANT

PRISES FORMAT 45x45. INSTALLÉES EN UN SIMPLE CLIC



RÉFÉRENCE	DÉSIGNATION
K22 /9 /8 /6 /7 /14 /27	Prise de courant 2P+T K45 connexion rapide



RÉFÉRENCE	DÉSIGNATION
KS22 /6 /9 /14	Prise de courant 2P+T K45 connexion rapide + détrompeur rouge inclus

PRISES FORMAT 45x45 CONNEXION À VIS



RÉFÉRENCE	DÉSIGNATION
K02 /6 /8 /9 /14	Prise 2P+T avec obturateur de protection, connexion à vis





RÉFÉRENCE	DÉSIGNATION
KLS02 /6 /9 /14	Prise 2P+T avec obturateur de sécurité et voyant lumineux (code PIN inclus)




RÉFÉRENCE	DÉSIGNATION
KL02 /6 /9 /14	Prise 2P+T avec obturateur de protection et voyant lumineux

ACCESOIRES POUR PRISES DE COURANT FORMAT 45 x 45

	RÉFÉRENCE AC11	DÉSIGNATION Accessoire de jonction
	RÉFÉRENCE AC33 /6	DÉSIGNATION Détrompeur supplémentaire pour prise KS22




MONTAGE DE FAISCEAUX DE PRISES À L'AIDE DE L'ACCESSOIRE DE JONCTION



Prises data et multimédia

PLAQUES K45 VIDES

PLAQUES PLANES AVEC VOLET ANTI-POUSSIÈRE

	RÉFÉRENCE KA76 /8 /9 /14	DESCRIPTION ½ Plaque pour 1 connecteur KEYSTONE/ SYSTIMAX Inclut un adaptateur MD	 RÉFÉRENCE K76 /8 /9 /14	DESCRIPTION ½ Plaque pour 1 connecteur KEYSTONE/ SYSTIMAX Inclut un adaptateur MD
	RÉFÉRENCE KB76 /8 /9 /14	DESCRIPTION ½ Plaque pour 2 connecteurs KEYSTONE/ SYSTIMAX Inclut un adaptateur MD		

PLAQUES INCLINÉES AVEC VOILET ANTI-POUSSIÈRE

RÉFÉRENCE	DESCRIPTION
K80 /8 /9 /14	Plaque K45 VDI inclinée pour 1 module MD
KB80 /8 /9 /14	Plaque K45 VDI inclinée pour 1 module MD Adaptateur supplémentaire MD63, MD64 ou MD67 nécessaire

MODULES D'ADAPTATION

RÉFÉRENCE	DESCRIPTION
MD64	Module d'adaptation pour connecteur Keystone type 1 sur plaques inclinées
MD67	Module d'adaptation pour connecteur Keystone type 2 sur plaques inclinées
MD63	Module d'adaptation pour connecteur Systemax sur plaques inclinées

RÉFÉRENCE	DÉSIGNATION
K66	Positionneur 90° K45 pour placer les plaques K45 voix et données en position verticale sur les Teleblock K45, Colonnes K45, minicolonnes K45 et les goulottes verticales K45.

CONNECTEURS À COMPOSER

RÉFÉRENCE	DÉSIGNATION
CJ6A45F	Connecteur RJ45 Cat6A FTP Type Keystone
CJ645FM	Connecteur RJ45 Cat6A FTP Type Keystone – Consulter disponibilité
CJ545FM	Connecteur RJ45 Cat5e FTP Type Keystone – Consulter disponibilité
CJ645U	Connecteur RJ45 Cat6A UTP Type Keystone
CJ545U	Connecteur RJ45 Cat5e UTP Type Keystone

K45 MULTIMÉDIA

RÉFÉRENCE	DESCRIPTION	RÉFÉRENCE	DESCRIPTION
K126A /8 /9 /14	Chargeur 5 V dc USB + micro USB 1 Mod K45	K100B /8 /9 /14	Connecteur VGA (connexion par vis) 1 Mod K45
K126B /8 /9 /14	Chargeur 5 V dc USB 1 mod K45		

RÉFÉRENCE	DESCRIPTION	RÉFÉRENCE	DESCRIPTION
K129B /8 /9 /14	Connecteur HDMI (connexion femelle / femelle) ½ Mod K45	K128B /8 /9 /14	Connecteur USB Type « A » (connexion à vis) ½ Mod K45

RÉFÉRENCE	DESCRIPTION	RÉFÉRENCE	DESCRIPTION
K8105B /8 /9 /14	Connecteur 3 RCA audio & vidéo (connexion à vis) ½ Mod K45	K123B /8 /9 /14	Connecteur Mini Jack (connexion à vis) ½ Mod K45
K101B /8 /9 /14	Connecteur 2 RCA audio & vidéo (connexion à vis) ½ Mod K45		

Obturbateur

FINITION ▶

/9
Blanc/8
Aluminium/14
Graphite

OBTURATEUR

	RÉFÉRENCE	DESCRIPTION		RÉFÉRENCE	DESCRIPTION
	K17	Obturbateur K45		K105	½ Obturbateur K45

Plaques pour éléments de protection

SUPPORT DE DISJONCTEUR

	RÉFÉRENCE	DÉSIGNATION
	KF03	½ Plaque pour 1 élément de protection

Teleblock

Équipement du poste de travail

KIT PRÉ-CÂBLE



RÉFÉRENCE	DÉSIGNATION
KTL226F	PACK* TELEBLOCK 4PC + 2RJ - Composé de : 2 Prises 2P+T couleur Graphite + Cordon 2 m 2 Prises 2P+T couleur Rouge + Cordon 2 m 2 Prises RJ45 Cat 6FTP + 2 cordons 2 m
KTL222	PACK* TELEBLOCK 2PC – Composé de : 2 Prises 2P+T couleur Graphite + Cordon 2 m

* Ce kit ne comprend pas le couvercle enjoliveur KTLA1/14 ou KTLA1/31

À COMPOSER



RÉFÉRENCE	DÉSIGNATION
KTL202 /14	Pour 2 mécanismes K45 élévation manuelle
KTL203 /14	Pour 3 mécanismes K45 élévation manuelle
KTL204 /14	Pour 4 mécanismes K45 élévation manuelle
KTL205 /14	Pour 5 mécanismes K45 élévation manuelle
KTLE205 /14	Pour 5 mécanismes K45 élévation automatique
KTL206 /14	Pour 6 mécanismes K45 élévation manuelle



RÉFÉRENCE	DÉSIGNATION
KF03 /14 /31	couvercle et cadre enjoliveur



RÉFÉRENCE	DESCRIPTION
K66	Positionneur 90° pour plaques K45 (Utile pour les plaques data et multimédia)

PLAQUES D'ENTRÉE ACCÈS EN BAS



RÉFÉRENCE	DESCRIPTION
K305A /9 /14	Plaque d'entrée K45 avec 1 connecteur IEC320



RÉFÉRENCE	DESCRIPTION
K20 /9 /14	Plaque d'entrée de câbles (jusqu'à 6 entrées)



RÉFÉRENCE	DESCRIPTION
KB18A /14	Plaque d'entrée K45 avec 2 connecteurs rapides mâle femelle 3 pôles



RÉFÉRENCE	DESCRIPTION
K18 /9 /14	Plaque K45 avec 1 connecteur rapide mâle femelle 3 pôles


FINITION ▶ /9 Blanc /8 Aluminium /14 Graphite /6 Rouge /24 Gris clair /31 Chromage mat

	RÉFÉRENCE	DESCRIPTION		RÉFÉRENCE	DESCRIPTION
	CR0001* /6 /9 /14	Connecteur rapide à encastrer femelle 3 pôles connexion par ressort		CR0002* /6 /9 /14	Connecteur rapide à encastrer mâle 3 pôles connexion par ressort


Gamme complète, consulter le Catalogue Général Simon 2013/2014, pages 126-127
 *Pour les câbles, consulter la compatibilité avec les connecteurs rapides type Wieland

COMMENT COMMANDER


Teleblock de 4 mécanismes :




KTL204
Teleblock vide pour 4 mécanismes K45

+  x 2 unités


KS22 /6
Prise 2P+T, connexion rapide + détrompeur

+  x 2 unités

KS22 /8
Prise 2P+T, connexion rapide

+  x 2 unités

AC11
Bloc de connexion pour multiprises

+ 

KTLA1 /14
Couvercle et enjoliveur

Prises de courant et plaques data et multimédia pages 22/23

Ofiblock Plus – Compact – Line

Équipement du poste de travail

OFIBLOCK PLUS



RÉFÉRENCE	DÉSIGNATION
KFP102 /14	2 mécanismes utiles K45
KFP103 /14	3 mécanismes utiles K45
KFP104 /14	4 mécanismes utiles K45
KFP105 /14	5 mécanismes utiles K45

Disponibilité jusqu'à 8 modules

OFIBLOCK COMPACT

SORTIE DE CÂBLE LATÉRALE



RÉFÉRENCE	DESCRIPTION
KFC102 /9 /14	Ofiblock Compact pour 2 mécanismes K45
KFC103 /9 /14	Ofiblock Compact pour 3 mécanismes K45
KFC104 /9 /14	Ofiblock Compact pour 4 mécanismes K45
KFC105 /9 /14	Ofiblock Compact pour 5 mécanismes K45
KFC106 /9 /14	Ofiblock Compact pour 6 mécanismes K45

OFIBLOCK LINE

SORTIE DE CÂBLE ARRIÈRE











RÉFÉRENCE	DÉSIGNATION
KFC131 /14	Ofiblock Compact pour 1 mécanisme K45
KFC132 /14	Ofiblock Compact pour 2 mécanismes K45
KFC134 /14	Ofiblock Compact pour 4 mécanismes K45
KFC136 /14	Ofiblock Compact pour 6 mécanismes K45

SUPPORT POUR ENCASTREMENT DANS LE MOBILIER (compatible avec ofiblock compact)



RÉFÉRENCE	DÉSIGNATION
KSF131 /8 /14	Support Ofiblock Line pour 1 mécanisme K45
KSF132 /8 /14	Support Ofiblock Line pour 2 mécanismes K45
KSF134 /8 /14	Support Ofiblock Line pour 4 mécanismes K45
KSF136 /8 /14	Support Ofiblock Line pour 6 mécanismes K45

ACCESSOIRES (EN OPTION)

	RÉFÉRENCE KSF1	DESCRIPTION Support de fixation individuelle ou sous la table		RÉFÉRENCE KSF7	DESCRIPTION Jeu de 2 griffes de blocage pour fixation Ofiblock Line (option pour les meubles épaisseur de 10 à 50 mm)
	RÉFÉRENCE KSF3 /14	DESCRIPTION Support de fixation pour table		RÉFÉRENCE KSF4 /14	DESCRIPTION Support de fixation mural (2 par Ofiblock)
	RÉFÉRENCE ACFC03 /24	DESCRIPTION Plaque latérale pour 1 embase à connexion rapide (réf. CR0002/xx)		RÉFÉRENCE ACFC04 /24	DESCRIPTION Plaque latérale pour 2 embases à connexion rapide (réf. CR0002/xx)
	RÉFÉRENCE CR0002* /6 /9 /14	DESCRIPTION Embase mâle pour connecteur rapide 3 pôles		RÉFÉRENCE CR0003* /6 /9 /14	DESCRIPTION Fiche femelle connexion rapide 3 pôles (fiche pour alimentation, compatible avec les embases CR0002/xx)


Consultez-nous pour connaître les câbles de raccordement compatibles avec les connecteurs rapides type Wieland
*Pour les câbles, consulter la compatibilité avec les connecteurs rapides type Wieland

Boîtes de sol K45

Compatibles avec toute la gamme d'appareillage K45

BOÎTES DE SOL RÉGLABLES DE 70 mm À 100 mm POUR DALLE EN BÉTON

(Vides, à composer avec les mécanismes K45) -IK08

	RÉFÉRENCE	DÉSIGNATION
	KF270 /1 /14	Boîte de sol pour dalle béton pour 2 modules K45
	KF470 /1 /14	Boîte de sol pour dalle béton pour 4 modules K45
	KF670 /1 /14	Boîte de sol pour dalle béton pour 6 modules K45
	KF870 /1 /14	Boîte de sol pour dalle béton pour 8 modules K45
KF1270 /1 /14	Boîte de sol pour dalle béton pour 12 modules K45	

BOÎTES DE SOL RÉGLABLES DE 90 mm À 120 mm POUR PLANCHER TECHNIQUE

(Vides, à composer avec les mécanismes K45) -IK08



RÉFÉRENCE		DÉSIGNATION
KF210	/1 /14	Boîte de sol pour plancher technique pour 2 modules K45
KF410	/1 /14	Boîte de sol pour plancher technique pour 4 modules K45
KF610	/1 /14	Boîte de sol pour plancher technique pour 6 modules K45
KF810	/1 /14	Boîte de sol pour plancher technique pour 8 modules K45
KF1210	/1 /14	Boîte de sol pour plancher technique pour 12 modules K45

Autres dimensions disponibles – Gamme complète des boîtes de sol, page 51 du Catalogue Général SIMON

ACCESSOIRES EN OPTION




RÉFÉRENCE		DESCRIPTION
52052101	-035	Registre en plastique réglable pour boîtes de sol pour 2 modules K45
52052102	-035	Registre en plastique réglable pour boîtes de sol pour 4 modules K45
52052103	-035	Registre en plastique réglable pour boîtes de sol pour 6 modules K45
52052104	-035	Registre en plastique réglable pour boîtes de sol pour 8 modules K45
52052106	-035	Registre en plastique réglable pour boîtes de sol pour 12 modules K45



RÉFÉRENCE		DESCRIPTION
52052203	-033	Registre métallique réglable pour boîtes de sol pour 6 modules K45
52052204	-033	Registre métallique réglable pour boîtes de sol pour 8 modules K45
52052206	-033	Registre métallique réglable pour boîtes de sol pour 12 modules K45



RÉFÉRENCE		DESCRIPTION
52054101	-035 -038	Trappe de visite 2 modules K45
52054102	-035 -038	Trappe de visite 4 modules K45
52054103	-035 -038	Trappe de visite 6 modules K45
52054104	-035 -038	Trappe de visite 8 modules K45
52054106	-035 -038	Trappe de visite 12 modules K45




RÉFÉRENCE		DESCRIPTION
52053101	-035 -038	Couvercle d'arasement pour boîtes de sol 2 modules K45
52053102	-035 -038	Couvercle d'arasement pour boîtes de sol 4 modules K45
52053103	-035 -038	Couvercle d'arasement pour boîtes de sol 6 modules K45
52053104	-035 -038	Couvercle d'arasement pour boîtes de sol 8 modules K45
52053106	-035 -038	Couvercle d'arasement pour boîtes de sol 12 modules K45

Gamme complète et accessoires, page 35 du Catalogue Général Simon

BOÎTES DE SOL HAUTEUR RÉDUITE

(Vides, à composer avec les mécanismes K45) 69 mm-IK08




RÉFÉRENCE		DESCRIPTION
KF200	/1	Boîte de sol haut. réduite. Pour 4 + 2 ½ Mécanismes K45



RÉFÉRENCE		DESCRIPTION
KF300C	/1	Boîte de sol haut. réduite ronde. Pour 6 + 3 ½ Mécanismes K45






⊕ Couverture enjoliveur		
52053202	-035	2 modules 500 CIMA




⊕ Couverture enjoliveur		
52053203	-035	3 modules 500 CIMA



RÉFÉRENCE	DESCRIPTION
KF400 /1	Boîte de sol haut. réduite. Pour 8 + 4 ½ Mécanismes K45
	
52050204 -035	4 modules 500 CIMA 
	

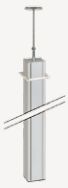
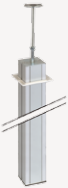

ACCESSOIRES EN OPTION

RÉFÉRENCE	DESCRIPTION
G201 /1	Couvercle d'araseur pour boîte KF200
G301C /1	Couvercle d'araseur pour boîte KF300C
G401 /1	Couvercle d'araseur pour boîte KF400
	

Colonnes et Mini - colonnes

Équipement du poste de travail

COLONNES K45

RÉFÉRENCE	DÉSIGNATION
ALK1100 /8	Colonne K45 (N° 1B) 70x60 mm 1 face hauteur 3 m
	
ALK2200 /8	Colonne K45 (N° 2B) 80x80 mm 2 faces carrées hauteur 3 m
	
	Prolongement de colonnes 2 faces carrées. Goupilles de jonction incluses
ALK22P05 /8	Prolongement 0,5 m
ALK22P10 /8	Prolongement 1 m
ALK22P15 /8	Prolongement 1,5 m

REFFÉRENCE	DÉSIGNATION
ALK7200 /8	Colonne K45 (N° 7) 110x80 mm 2 faces ovales hauteur 3 m

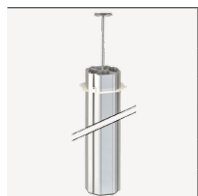


Prolongement de colonnes 2 faces carrées. Goupilles de jonction incluses

ALK72P05 /8 Prolongement 0,5 m

ALK72P10 /8 Prolongement 1 m

ALK72P15 /8 Prolongement 1,5 m



REFFÉRENCE DÉSIGNATION

ALK5400 /8 Colonne K45 (N° 5) 130x125 mm 4 faces hauteur 3 m



Prolongement de colonnes 2 faces carrées. Goupilles de jonction incluses

ALK54P05 /8 Prolongement 0,5 m

ALK54P10 /8 Prolongement 1 m

ALK54P15 /8 Prolongement 1,5 m

ACCESSOIRES

REFFÉRENCE	DESCRIPTION	REFFÉRENCE	DESCRIPTION
TKA904	Cable avec cosse faston pour tresse de terre 120 mm. Pour dérivation à terre des profilés	RALK001 /8	

REFFÉRENCE	DESCRIPTION	REFFÉRENCE	DESCRIPTION
RALK002 /8	Enjoliveur pour faux plafond colonne 2 faces carrées ALK2200/8	RALK003 /8	Enjoliveur pour faux plafond colonne 2 faces ovales ALK7200/8

REFFÉRENCE	DESCRIPTION
RALK004 /8	Enjoliveur pour faux plafond colonne 2 faces ALK5400/8

Gamme complète et accessoires, page 35 du Catalogue Général Simon

COMMENT COMMANDER ?

<p>Colonne de 4 prises :</p> <p>ALK1100 /8 Colonne K45 (N° 1B) 70 x 60 mm 1 face hauteur 3 m</p>		<p>+</p> <p> x 2 unités</p> <p>K22 /9 Prise 2P+T K45, connexion rapide – Blanc</p>	<p> x 2 unités</p> <p>KS22 /6 Prise 2P+T K45, connexion rapide, avec protection – Rouge</p>	<p> x 2 unités</p> <p>AC11 Bloc de connexion pour multiprises</p>
		<p> TKA904 Cable pour tresse de terre 120 mm</p>		

Prises de courant et plaques data et multimédia pages 22/23

MINI-COLONNES K45

MINI-COLONNE 1 FACE (N° 1B) 70 x 60 mm



RÉFÉRENCE	DÉSIGNATION
ALK115 /8	Pour 5 mécanismes K45 – Haut. 270 mm
ALK116 /8	Pour 6 mécanismes K45 – Haut. 315 mm
ALK117 /8	Pour 7 mécanismes K45 – Haut. 360 mm

MINI-COLONNE CARRÉE 2 FACES (N° 2B) 80 x 80 mm

(Attention, les 2 compartiments n'ont pas la même profondeur)



RÉFÉRENCE	DÉSIGNATION
ALK224 /8	Colonne K45 (N° 2B) 80 x 80 mm 2 faces carrées hauteur 3 m
ALK225 /8	Pour 5 mécanismes K45 – Haut. 285 mm
ALK227 /8	Pour 7 mécanismes K45 – Haut. 345 mm

MINI-COLONNE OVALE 2 FACES (N° 7) 110 x 80 mm



RÉFÉRENCE	DÉSIGNATION
ALK724 /8	Pour 4 mécanismes K45 – Haut. 210 mm
ALK725 /8	Pour 5 mécanismes K45 – Haut. 260 mm
ALK726 /8	Pour 6 mécanismes K45 – Haut. 310 mm

MINI-COLONNE 4 FACES (N° 5) 130 x 125 mm


(Attention, 2 des 4 faces n'acceptent pas les prises à connexion rapide. Pas de limitation pour les autres mécanismes K45)



RÉFÉRENCE	DÉSIGNATION
ALK544 /8	Pour 4 mécanismes K45 par face
ALK545 /8	Pour 5 mécanismes K45 par face
ALK546 /8	Pour 6 mécanismes K45 par face

À composer avec les mécanismes K45, page 4


ACCESSOIRES



RÉFÉRENCE	DESCRIPTION
TKA904	Cable avec cosse faston pour tresse de terre 120 mm. Pour dérivation à terre des profilés



RÉFÉRENCE	DESCRIPTION
KTA8XXX /8	Socles métalliques avec différents orifices de 130 x 18 mm et 85 x 18 mm






RÉFÉRENCE	DESCRIPTION
ALKA02 /8	Couvercle socle auxiliaire pour adapter des Mini-colonnes K45

Goulottes




Pour mécanismes K45

Pour l'équipement du poste de travail


GOULOTTE DU SOL

	RÉFÉRENCE TF11172 /8	DÉSIGNATION DCS Passage de sol – 2 comp. Long. 2 m – 85 x 18 mm Goulotte + couvercle
	RÉFÉRENCE TF11183 /8	DÉSIGNATION DCS Passage de sol – 3 comp. Long. 2 m – 130 x 18 mm Goulotte + couvercle
	RÉFÉRENCE TF11193 /8	DÉSIGNATION DCS Passage de sol – 4 comp. Long. 2 m – 240 x 34 mm Goulotte + couvercle


ACCESSOIRES

	RÉFÉRENCE KTA8XXX /8	DESCRIPTION Socles métalliques avec différents orifices de 130 x 18 mm et 85 x 18 mm		RÉFÉRENCE ALKA02 /8	DESCRIPTION Couvercle socle auxiliaire pour adapter des Mini-colonnes K45
	RÉFÉRENCE KTA904 /8	DESCRIPTION Couvercle supérieur pour socle de distribution			

GOULOTTE EN PVC


	RÉFÉRENCE TK12081 /9	DÉSIGNATION Goulotte 90 x 55 mm – 1 compartiment – Long. 2 m
-------------------------------------------------------------------------------------	--------------------------------	-----------------------------------------------------------------



	RÉFÉRENCE	DÉSIGNATION
	TKA12102 /9	Goulotte 130x55 mm – 2 compartiments – Long. 2 m

	RÉFÉRENCE	DÉSIGNATION
	TKA12122 /9	Goulotte 160x55 mm – 2 compartiments – Long. 2 m

	RÉFÉRENCE	DÉSIGNATION
	TKA12143 /9	Goulotte 185x55 mm – 3 compartiments – Long. 2 m


ACCESSOIRES

	RÉFÉRENCE	DESCRIPTION		RÉFÉRENCE	DESCRIPTION
	TKA101208 /9	Angle plat 90x55 mm		TKA102208 /9	Angle extérieur variable 90x55 mm
	TKA1305505 /9	Angle plat 130x55 mm		TKA1305506 /9	Angle extérieur variable 130x55 mm
	TKA101212 /9	Angle plat 160x55 mm		TKA1605506 /9	Angle extérieur variable 160x55 mm
	TKA101214 /9	Angle plat 185x55 mm		TKA1855506 /9	Angle extérieur variable 185x55 mm

	RÉFÉRENCE	DESCRIPTION		RÉFÉRENCE	DESCRIPTION
	TKA103208 /9	Angle intérieur variable 90x55 mm		TKA905502 /9	Embout 90x55 mm
	TKA1305507 /9	Angle intérieur variable 130x55 mm		TKA1305502 /9	Embout 130x55 mm
	TKA1605507 /9	Angle intérieur variable 160x55 mm		TKA1605502 /9	Embout 130x55 mm
	TKA1855507 /9	Angle intérieur variable 185x55 mm		TKA1855502 /9	Embout 185x55 mm


Gamme complète d'accessoires pour la plinthe, pages 70-71 du Catalogue Général SIMON

GOULOTTE ALUMINIUM ANODISÉ

	RÉFÉRENCE	DÉSIGNATION
	TKA11081 /8	Goulotte 90x55 mm – 1 compartiment – Long. 2 m



	RÉFÉRENCE	DÉSIGNATION
	TKA11102 /8	Goulotte 130x55 mm – 2 compartiments – Long. 2 m

	RÉFÉRENCE	DÉSIGNATION
	TK11122 /8	Goulotte 160x55 mm – 2 compartiments – Long. 2 m

	RÉFÉRENCE	DÉSIGNATION
	TK11143 /8	Goulotte 185x55 mm – 3 compartiments – Long. 2 m

ACCESSOIRES

	RÉFÉRENCE	DESCRIPTION		RÉFÉRENCE	DESCRIPTION
	TKA101208 /8	Angle plat 90x55 mm		TKA102208 /8	Angle extérieur variable 90x55 mm
	TKA1305505 /8	Angle plat 130x55 mm		TKA1305506 /8	Angle extérieur variable 130x55 mm
	TKA101212 /8	Angle plat 160x55 mm		TKA1605506 /8	Angle extérieur variable 160x55 mm
	TKA101214 /8	Angle plat 185x55 mm		TKA1855506 /8	Angle extérieur variable 185x55 mm


	RÉFÉRENCE	DESCRIPTION		RÉFÉRENCE	DESCRIPTION
	TKA103208 /8	Angle intérieur variable 90x55 mm		TKA905502 /8	Embout 90x55 mm
	TKA1305507 /8	Angle intérieur variable 130x55 mm		TKA1305502 /8	Embout 130x55 mm
	TKA1605507 /8	Angle intérieur variable 160x55 mm		TKA1605502 /8	Embout 130x55 mm
	TKA1855507 /8	Angle intérieur variable 185x55 mm		TKA1855502 /8	Embout 185x55 mm


Gamme complète d'accessoires pour la plinthe, pages 70-71 du Catalogue Général SIMON


Cablomax en PVC

Pour mécanismes K45



GOULOTTE DE DISTRIBUTION



	RÉFÉRENCE	DÉSIGNATION
	TK02103 /9	CABLOMAX PVC 130x55 – Long. 2 m

	RÉFÉRENCE	DÉSIGNATION
	TK02133 /9	CABLOMAX PVC 170x55 – Long. 2 m


	RÉFÉRENCE	DÉSIGNATION
	TK02163 /9	CABLMAX PVC 210x55 – Long. 2 m

ACCESSOIRES

	RÉFÉRENCE	DESCRIPTION		RÉFÉRENCE	DESCRIPTION
	TKA011210 /9	Angle plat 90° montant 130x55		TKA021210 /9	Angle plat 90° montant 130x55
	TKA011213 /9	Angle plat 90° montant 170x55		TKA021213 /9	Angle plat 90° montant 170x55
	TKA011216 /9	Angle plat 90° montant 210x55		TKA021216 /9	Angle plat 90° montant 210x55

	RÉFÉRENCE	DESCRIPTION		RÉFÉRENCE	DESCRIPTION
	TKA002210 /9	Angle extérieur variable 130x55		TKA003210 /9	Angle intérieur variable 130x55
	TKA002213 /9	Angle extérieur variable 170x55		TKA003213 /9	Angle intérieur variable 170x55
	TKA002216 /9	Angle extérieur variable 210x55		TKA003216 /9	Angle intérieur variable 210x55

	RÉFÉRENCE	DESCRIPTION		RÉFÉRENCE	DESCRIPTION
	TKA004210 /9	Embout 130x33		TKA005210 /9	Couvre joints 130x33
	TKA004213 /9	Embout 170x33		TKA005213 /9	Couvre joints 170x33
	TKA004216 /9	Embout 210x33		TKA005216 /9	Couvre joints 210x33

	RÉFÉRENCE	DESCRIPTION
	TKA0062 /9	Dérivation en T 130x55 ou 170x55

ACCESSOIRES




Orifices
prédécoupés
pour le passage
des câbles



↕ Séparation minimum
de 65 mm entre le
câblage électrique et
les câbles de VDM

Cablomax en aluminium

Pour mécanismes K45
Partie arrière en PVC

GOULOTTE DE DISTRIBUTION



RÉFÉRENCE	DÉSIGNATION
TK01103 /8	CABLOMAX PVC 130x55 – Long. 2 m



RÉFÉRENCE	DÉSIGNATION
TK01133 /8	CABLOMAX PVC 170x55 – Long. 2 m



RÉFÉRENCE	DÉSIGNATION
TK01163 /8	CABLOMAX PVC 210x55 – Long. 2 m

ACCESSOIRES



RÉFÉRENCE	DESCRIPTION
TKA011110 /8	Angle plat 90° montant 130x55
TKA011113 /8	Angle plat 90° montant 170x55
TKA011216 /8	Angle plat 90° montant 210x55



RÉFÉRENCE	DESCRIPTION
TKA021110 /8	Angle plat 90° montant 130x55
TKA021113 /8	Angle plat 90° montant 170x55
TKA021216 /8	Angle plat 90° montant 210x55



RÉFÉRENCE	DESCRIPTION
TKA002210 /8	Angle extérieur variable 130x55
TKA002213 /8	Angle extérieur variable 170x55
TKA002216 /8	Angle extérieur variable 210x55



RÉFÉRENCE	DESCRIPTION
TKA003210 /8	Angle intérieur variable 130x55
TKA003213 /8	Angle intérieur variable 170x55
TKA003216 /8	Angle intérieur variable 210x55




RÉFÉRENCE	DESCRIPTION
TKA004210 /8	Embout 130x33
TKA004213 /8	Embout 170x33
TKA004216 /8	Embout 210x33



RÉFÉRENCE	DESCRIPTION
TKA005210 /8	Couvre joints 130x33
TKA005213 /8	Couvre joints 170x33
TKA005216 /8	Couvre joints 210x33


	RÉFÉRENCE	DESCRIPTION
	TKA0061 /8	Dérivation en T 130x55 ou 170x55







Électrobande

Systèmes de câblage rapide

ÉLECTROBANDE

	RÉFÉRENCE	DÉSIGNATION
	PE101 /9 /24	Électrobande bobine 25 m

ACCESSOIRES

	PEA125 /9 /24	Prise 2P+T mobile		PEA120 /9 /24	Boîte de connexion (alimentation électrique)
	PEA104 /9 /24	Embout		PEA100 /8	Profilé 2,5 m (électrique)

RÉFÉRENCE	DESCRIPTION
PEA110 /9 /24	Couvercle de profilé de bobine 25 m

COMMENT COMMANDER ? Plinthe électrobande avec prise mobile :



PE101 /9
Électrobande en bobine de 25 m

PEA100 /8
Profilé en aluminium de 2,5 m

PEA110 /9
Couvercle de profilé en bobine de 25 m

PEA125 /9
Prise 2P+T mobile

PEA120 /9
Boîte de connexion (alimentation électrique)

OU

PEA104 /9
Embout

Boîtes de sol étanches

Pour mécanismes K45

PORTE-MÉCANISMES

À OUVERTURE MANUELLE

RÉFÉRENCE	DÉSIGNATION
KSE0/23 /72 /71	Pour 1 mécanisme K45
KSE2/23 /72 /71	Avec une prise 16A 2P+T
KSE20U/23 /72 /71	Avec une prise 16 A 2P+T et pour connecteur RJ45
KSE25U/23 /72 /71	Avec une prise 16 A 2P+T et un connecteur RJ45 Cat5e UTP
KSE26U/23 /72 /71	Avec une prise 16 A 2P+T et un connecteur RJ45 Cat6 UTP

AVEC FERMETURE DE SÉCURITÉ






RÉFÉRENCE	DÉSIGNATION
KSE0SEC/23 /72 /71	Pour 1 mécanisme K45
KSE2SEC/23 /72 /71	Avec une prise 16 A 2P+T
KSE25USEC/23 /72 /71	Avec une prise 16 A 2P+T et un connecteur RJ45 Cat5e UTP
KSE26USEC/23 /72 /71	Avec une prise 16 A 2P+T et un connecteur RJ45 Cat6 UTP

Autres dimensions disponibles – Gamme complète des boîtes de sol, page 51 du Catalogue Général SIMON

REGISTRES


IMAGE	RÉFÉRENCE	DESCRIPTION	IMAGE	RÉFÉRENCE	DESCRIPTION
	KGE 170 /23	Registre à encastrer pour boîte de sol étanche K45		KGE170TF /23	Registre plancher technique pour boîte de sol étanche K45

PIÈCES DE RECHANGE

IMAGE	RÉFÉRENCE	DESCRIPTION	IMAGE	RÉFÉRENCE	DESCRIPTION
	RKS001 /72 /71	Couvercle pour boîte de sol étanche		RKS003	Joint d'étanchéité carré
	RKS004	Joint d'étanchéité rond		RKS005 /72 /71	Pack de 4 vis de fixation pour le porte-mécanismes
	ACSE	Accessoire de jonction entre deux boîtes de sol étanches K45 pour dalle béton			

Deux types de finition

Laiton /71 Acier inoxydable /72



Couvercle de sécurité

ouverture <90°



Sa charnière s'ouvre à moins de 90°, ce qui lui évite de rester accidentellement ouverte et réduit le risque de trébucher.

Système d'installation



Un drain est installé de façon à éliminer toute éventuelle condensation à l'intérieur. La cuvette comporte un couvercle en bois empêchant la saleté d'y pénétrer pendant l'installation.

Résistance optimale



Branchée et verrouillée, elle supporte le passage de personnes en protégeant le câble de toute contrainte.

COMMENT COMMANDER ?

Configuration pour revêtement :



KGE170 /23
Cuvette de boîte de sol pour béton

+



KSE0 /23 /72
Boîte de sol vide avec 1 Pc 16 A 2P+T

INDEX DES RÉFÉRENCES

CODE	PAGE	CODE	PAGE	CODE	PAGE	CODE	PAGE
50000081	10	52050204	15	AC33	23	K126B	11/24
50000085	10	52052101	14/30	ACFC03	29	K128B	11/24
50000086	10	52052103	14/30	ACFC04	29	K129B	11/24
50000089	10	52052104	14/30	ACSE	41	K17	25
50000458	8	52052106	14/30	AL50	18	K18	26
50000459	8	52052203	16/30	ALK1100	31	K20	26
50000468	8	52052204	16/30	ALK1115	33	K22	22
50000469	8	52052206	16/30	ALK1116	33	K305A	26
50000803	8	52053101	14/30	ALK1117	33	K66	26
50000996	8	52053102	14/30	ALK2200	31	K76	23
50010074	11	52053103	14/15/30	ALK224	33	K80	24
50012088	11/12/16	52053104	14/15/30	ALK225	33	K8105B	11/24
51000001	12	52053106	30	ALK227	33	KA76	23
51000002	12	52053202	15	ALK22P05	31	KB18A	26
51000003	12	52053203	15	ALK22P10	31	KB76	23
51000004	12	52054101	30	ALK22P15	31	KB80	24
51000006	12	52054102	30	ALK5400	32	KF03	25/26
51000011	13	52054103	30	ALK544	33	KF1210	30
51000012	13	52054104	30	ALK545	33	KF1270	29
51000013	13	52054106	30	ALK546	33	KF200	30
51000014	13	52510212	13	ALK54P05	32	KF210	30
51000016	13	52510213	13	ALK54P10	32	KF270	29
51000111	13	52510214	13	ALK54P15	32	KF300C	30
51000112	13	52510216	13	ALK7200	31	KF400	31
51000113	13	52510222	13	ALK724	33	KF410	30
51000114	13	52510223	13	ALK725	33	KF470	29
51000116	13	52510224	13	ALK726	33	KF610	30
51010101	12	52550112	18	ALK72P05	31	KF670	29
51010102	12	52550113	18	ALK72P10	31	KF810	30
51010103	12	52550114	18	ALK72P15	31	KF870	29
51010104	12	52550115	18	ALKA02	33	KFC102	28
51010106	12	52550222	18	ALKA02	34	KFC103	28
51020101	12	52550223	18	CJ545FM	10	KFC104	28
51020102	12	52550224	18	CJ545FM	24	KFC105	28
51020103	12	52550225	18	CJ545U	10	KFC106	28
51020104	12	52550900	17/18	CJ545U	24	KFC131	28
51020106	12	52551801	17/18	CJ645FM	10	KFC132	28
51040003	12	52551802	17/18	CJ645FM	24	KFC134	28
51040004	12	52551803	17/18	CJ645U	10/24	KFC136	28
51040900	12	52551804	18	CJ6A45F	10/24	KFP102	28
52050001	14	52551805	18	CR0001	27	KFP103	28
52050002	14	52551806	18	CR0002	27/29	KFP104	28
52050003	14/15	52551807	18	CR0003	29	KFP105	28
52050004	14/15	53550101	17	G201	16/31	KGE 170	41
52050006	14/15	53550201	17	G301C	16/31	KGE170TF	41
52050101	14	53555101	17	G401	16/31	KL02	22
52050102	14	53555102	17	K02	22	KLS02	22
52050103	14	53555103	17	K100B	11/24	KS22	22
52050104	14	53555201	17	K101B	11/24	KSE0	40
52050106	14	53555202	17	K105	25	KSE0SEC	40
52050202	15	53555203	17	K123B	11/24	KSE2	40
52050203	15	AC11	23	K126A	11/24	KSE20U	40

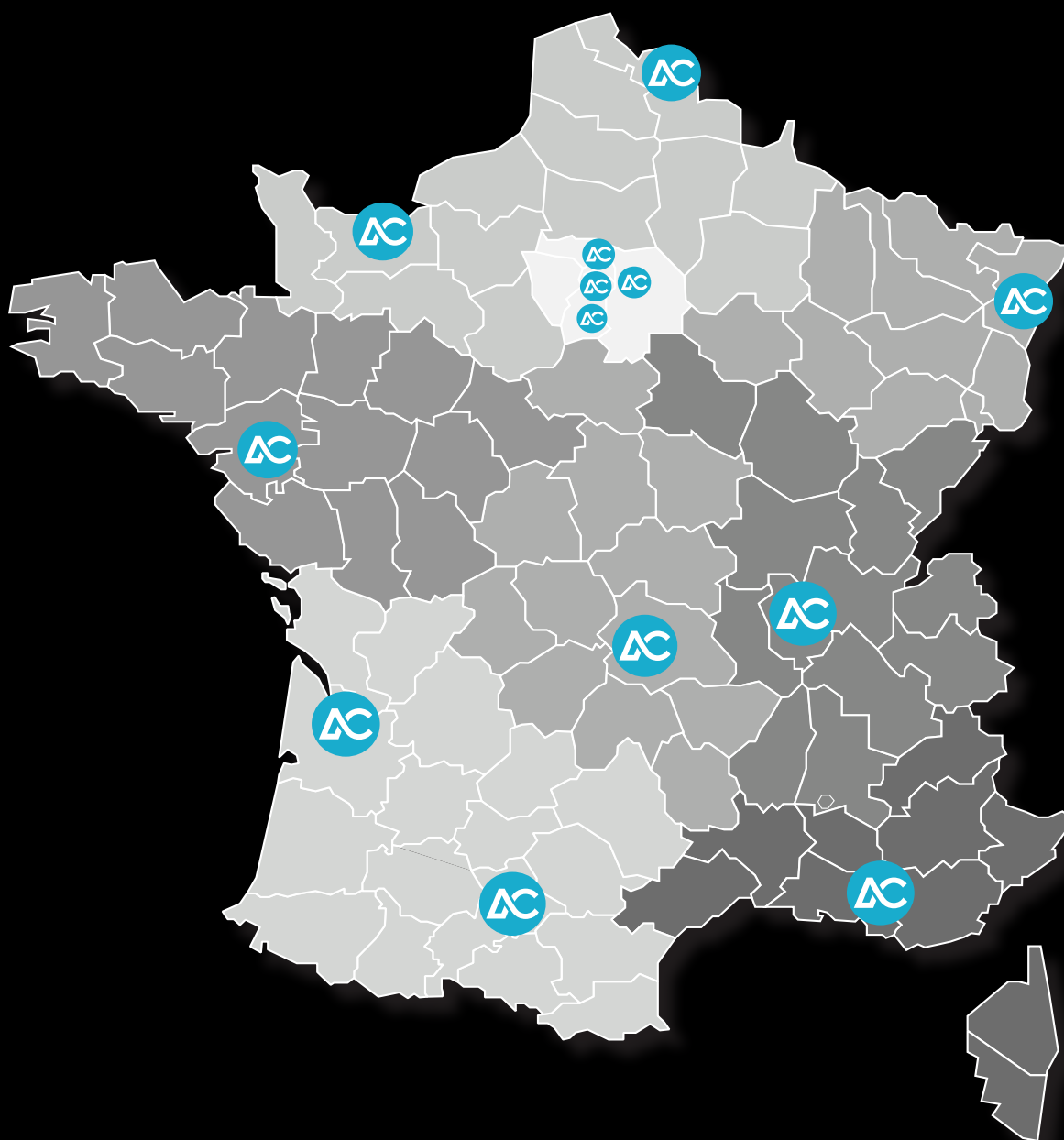
INDEX DES RÉFÉRENCES

CODE	PAGE	CODE	PAGE
KSE25U	40	TK12102	35
KSE25USEC	40	TK12122	35
KSE26U	40	TK12143	35
KSE26USEC	40	TKA002210	37/38
KSE2SEC	40	TKA002213	37/38
KSF1	29	TKA002216	37/38
KSF131	28	TKA003210	37/38
KSF132	28	TKA003213	37/38
KSF134	28	TKA003216	37/38
KSF136	28	TKA004210	37/38
KSF3	29	TKA004213	37/38
KSF3	29	TKA004216	37/38
KSF4	29	TKA005210	37/38
KSF4	29	TKA005213	37/38
KSF7	29	TKA005216	37/38
KTA8XXX	33/34	TKA0061	39
KTA904	34	TKA0062	37
KTL202	26	TKA011110	38
KTL203	26	TKA011113	38
KTL204	26	TKA011210	37
KTL205	26	TKA011213	37
KTL222	26	TKA011216	37/38
KTL226F	26	TKA021110	38
KTLE205	26	TKA021113	38
MD63	10/24	TKA021210	37
MD64	10/24	TKA021213	37
MD67	10/24	TKA021216	37
PE101	39	TKA021216	38
PEA100	39	TKA101208	35/36
PEA104	39	TKA101212	35/36
PEA110	40	TKA101214	35/36
PEA120	39	TKA102208	35
PEA125	39	TKA102208	36
RALK001	32	TKA103208	35
RALK002	32	TKA103208	36
RALK003	32	TKA1305502	35
RALK004	32	TKA1305502	36
RKS004	41	TKA1305505	35/36
TF11172	34	TKA1305506	35
TF11183	34	TKA1305506	36
TF11193	34	TKA1305507	35/36
TK01103	38	TKA1605502	35/36
TK01133	38	TKA1605502	36
TK01163	38	TKA1605506	35/36
TK02103	36	TKA1605507	35/36
TK02133	36	TKA1855502	35/36
TK02163	37	TKA1855502	36
TK11081	35	TKA1855506	35/36
TK11102	35	TKA1855507	35
TK11122	36	TKA1855507	36
TK11143	36	TKA904	32/33
TK12081	34	TKA905502	35/36



Réseau
Alliance-Com

www.groupe-alliance.com



ACR distribution CENTRE, Tél. 04 73 90 07 07 - ACR distribution EST, Tél. 03 88 19 71 19

DREAMTECH, Tél. 04 42 32 74 74 - HBP - Tél. 04 78 79 55 55

IMMOTIQUE distribution CAEN, Tél. 02 31 47 42 00 - IMMOTIQUE distribution LILLE, Tél. 03 20 12 75 12

INDIS RESEAUX EST, Tél. 01 55 85 08 60 - INDIS RESEAUX SUD, Tél. 01 69 10 15 00

PRIMO, Tél. 01 49 18 92 92 - RENEST, Tél. 05 56 28 90 90

SODECPA Bordeaux, Tél. 05 56 28 90 90 - SODECPA Toulouse, Tél. 05 61 57 26 57